

2009年度第2四半期 決算説明会

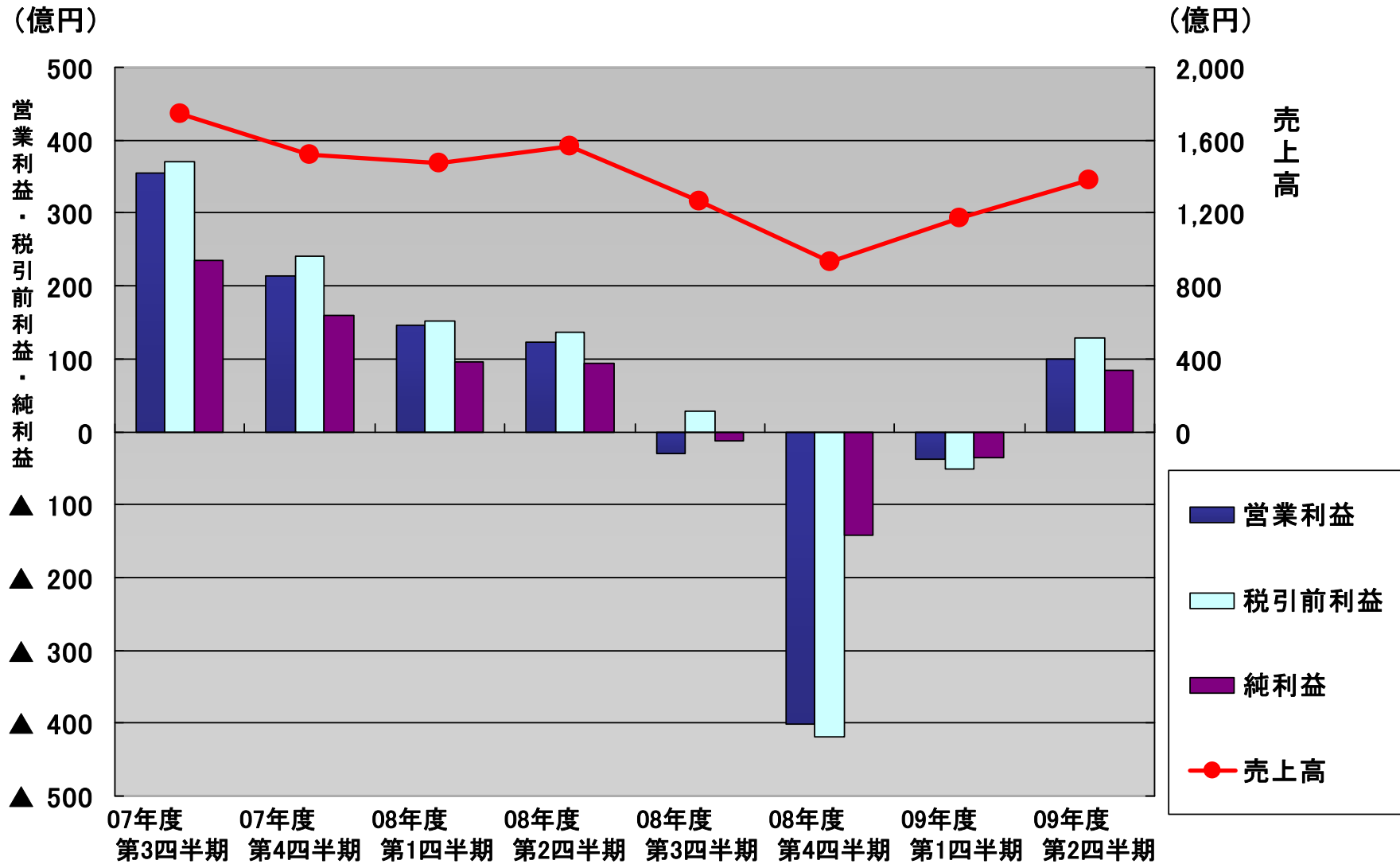
2009年10月30日
株式会社村田製作所



1. 2009年度 第2四半期業績概要

**2009年4月～2009年9月
第2四半期連結累計期間**

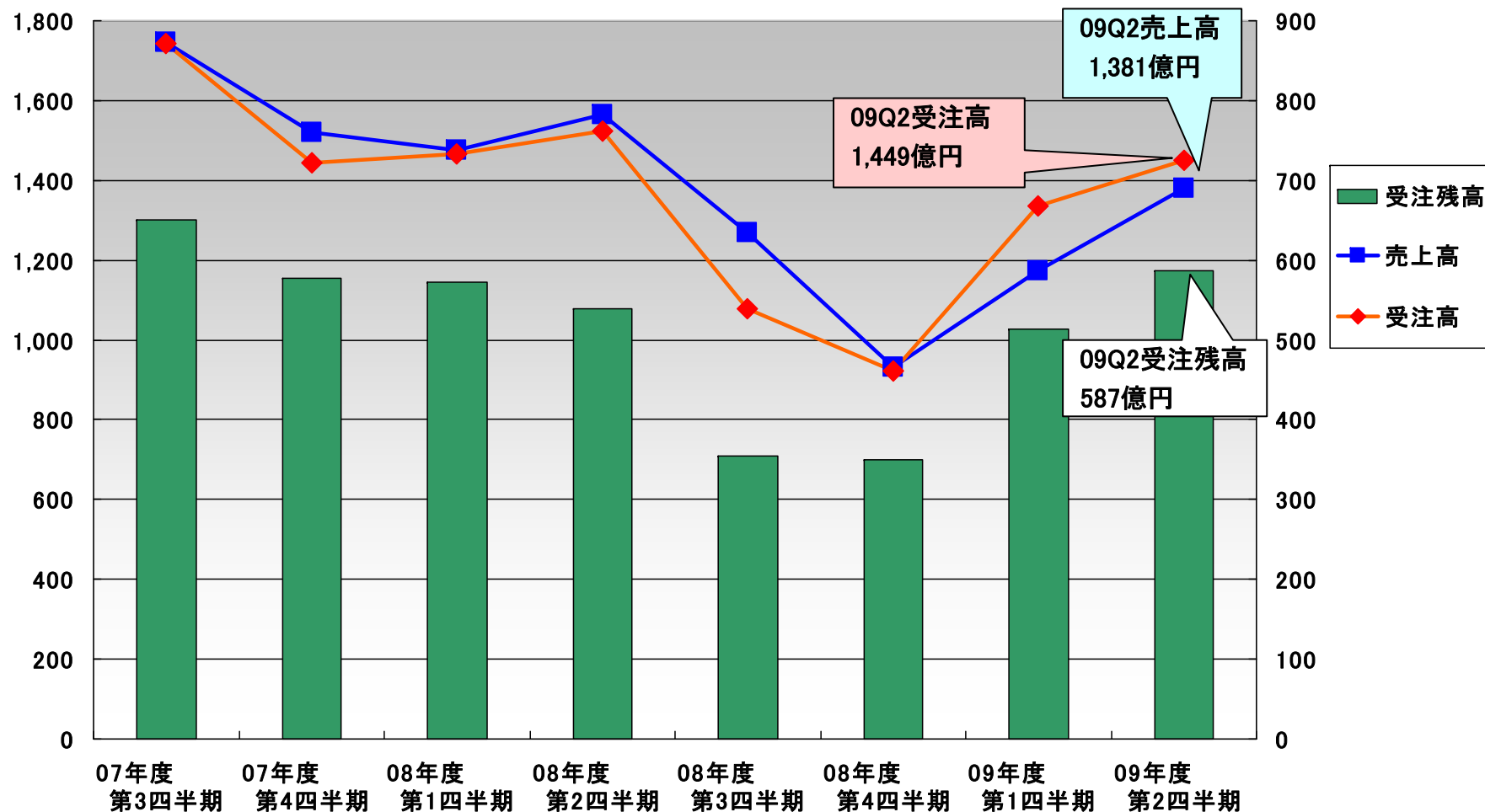
業績推移(四半期)



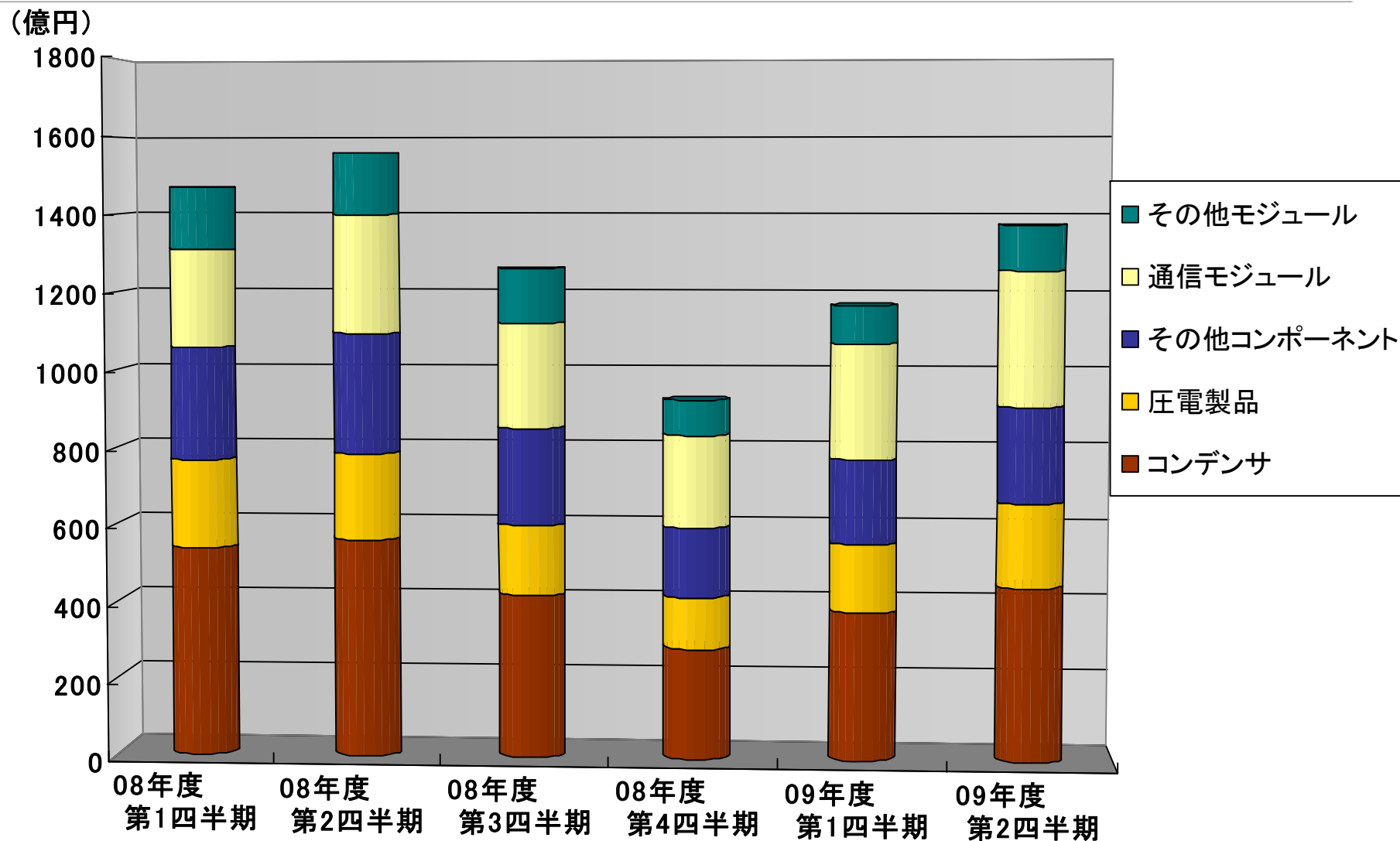
売上高・受注・注残推移(四半期)

売上高・受注高(億円)

受注残高(億円)



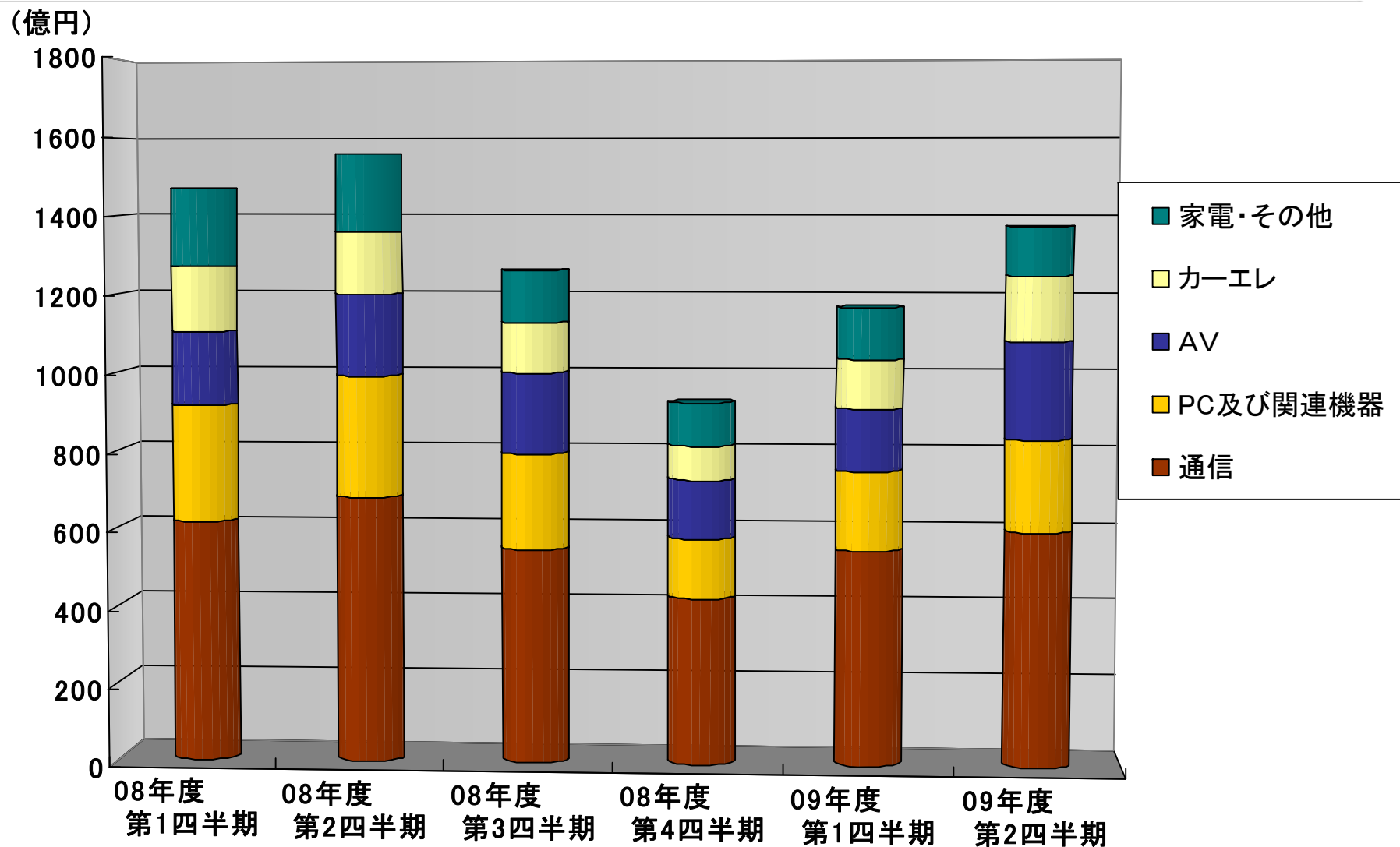
製品別売上高推移(四半期)



製品別売上高(第2四半期累計)

	2008年度		2009年度				上半期	
	上半期		第1四半期	第2四半期	上半期		増減	
	(億円)	(%)	(億円)	(億円)	(億円)	(%)	(億円)	(%)
コンデンサ	1,100	36.3	382	449	831	32.6	▲269	▲24.5
圧電製品	449	14.8	175	216	392	15.4	▲57	▲12.7
その他コンポーネント	604	20.0	217	247	464	18.2	▲140	▲23.1
通信モジュール	558	18.4	298	347	645	25.3	+87	+15.7
その他モジュール	317	10.5	99	116	215	8.5	▲103	▲32.3
製品売上高計	3,028	100.0	1,171	1,376	2,547	100.0	▲481	▲15.9

用途別売上高推移(四半期)



用途別売上高(第2四半期累計)



	2008年度		2009年度				上半期増減	
	上半期		第1四半期	第2四半期	上半期			
	(億円)	(%)	(億円)	(億円)	(億円)	(%)	(億円)	(%)
AV	398	13.2	160	247	407	16.0	+8	+2.1
通信	1,294	42.8	551	601	1,152	45.2	▲142	▲11.0
PC及び関連機器	613	20.2	202	235	438	17.2	▲175	▲28.6
カーエレ	325	10.7	126	167	293	11.5	▲32	▲9.9
家電・その他	398	13.1	132	126	257	10.1	▲140	▲35.3
用途別売上高計	3,028	100.0	1,171	1,376	2,547	100.0	▲481	▲15.9

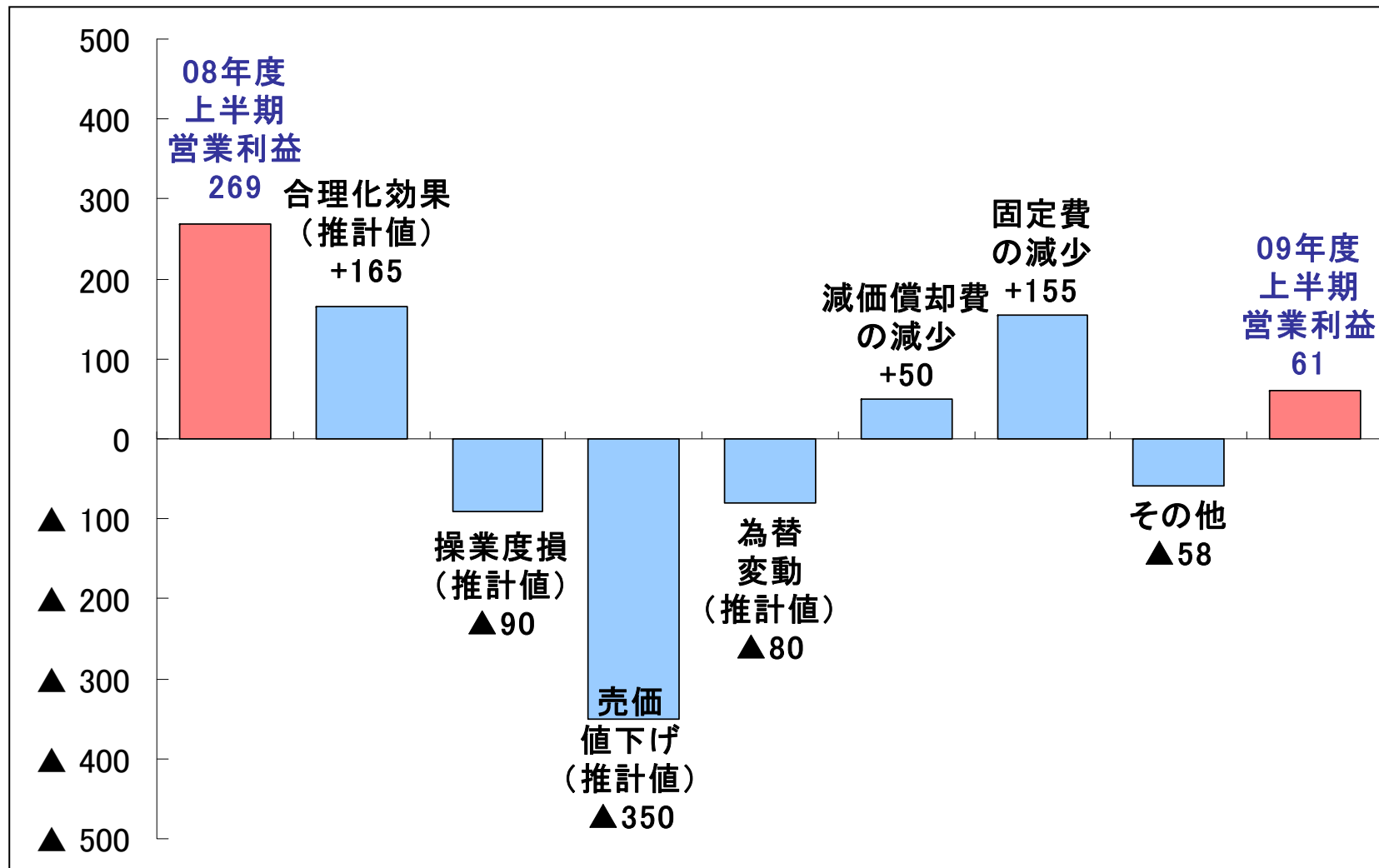
業績概況(第2四半期累計)

	2008年度		2009年度				上半期	
	上半期		第1四半期	第2四半期	上半期		増減	
	(億円)	(%)	(億円)	(億円)	(億円)	(%)	(億円)	(%)
売上高	3,040	100.0	1,175	1,381	2,556	100.0	▲484	▲15.9
営業利益	269	8.9	▲ 38	99	61	2.4	▲208	▲77.4
税引前利益	287	9.5	▲ 51	128	78	3.0	▲210	▲73.0
純利益	190	6.3	▲ 37	84	47	1.9	▲143	▲75.1

2009年度上半期 営業利益変動要因



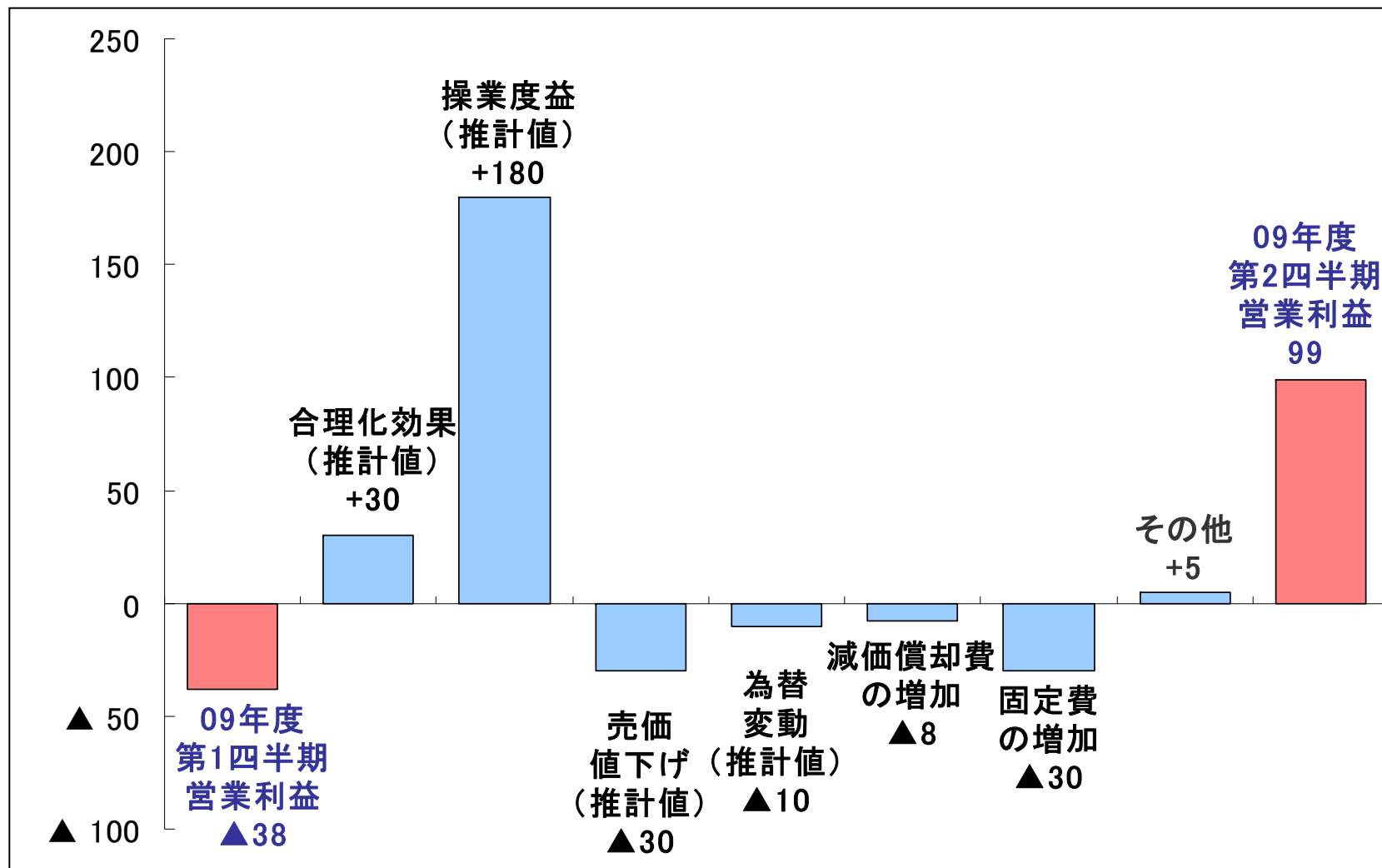
(億円)



2009年度第2四半期 営業利益変動要因



(億円)



2. 2009年度 業績予想

(2009年4月～2010年3月)

製品別売上高予想

	2009年度			2009年度 下期予想 (上期比)
	上期実績			
	受注	売上高	受注残高	
	(億円)	(億円)	(億円)	
コンデンサ	949	831	209	+3%程度
圧電製品	427	392	82	+3%程度
その他コンポーネント	500	464	98	横這い
通信モジュール	678	645	160	▲10%程度
その他モジュール	229	215	37	+3%程度
製品別売上高計	2,784	2,547	587	▲0.5%

用途別売上高予想

	2009年度 上期実績	2009年度 下期予想 (上期比)
	(億円)	
AV	407	微増
通信	1,152	横這い
PC及び関連機器	438	▲5%程度
カーエレ	293	横這い
家電・その他	257	横這い
用途別売上高計	2,547	▲0.5%

2009年度 業績予想

	前回予想 (09/7)			今回予想		
	2009年度			2009年度		
	上期予想	下期予想	通期予想	上期実績	下期予想	通期予想
	(億円)	(億円)	(億円)	(億円)	(億円)	(億円)
売上高	2,500	2,550	5,050	2,556	2,544	5,100
営業利益	▲ 10	0	▲ 10	61	64	125
税引前利益	0	20	20	78	107	185
純利益	0	10	10	47	73	120

業績予想の前提

	2009年度 上期実績	2009年度 下期予想	2009年度 通期予想
減価償却費	335億円	365億円	700億円
研究開発費	207億円	213億円	420億円
設備投資額	107億円	163億円	270億円
為替レート(US\$)	95.49円/US\$	90.00円/US\$	

当資料に記載されている、当社又は当社グループに関する見通し、計画、方針、戦略、予定、判断などのうち既に確定した事実でない記載は、将来の業績に関する見通しです。将来の業績の見通しは、現時点で入手可能な情報と合理的と判断する一定の前提に基づき当社グループが予測したものです。実際の業績は、さまざまなリスク要因や不確実な要素により業績見通しと大きく異なる可能性があり、これらの業績見通しに過度に依存しないようお願いいたします。また、新たな情報、将来の現象、その他の結果に関わらず、当社が業績見通しを常に見直すとは限りません。実際の業績に影響を与えるリスク要因や不確実な要素には、以下のものが含まれます。(1)当社の事業を取り巻く経済情勢、電子機器及び電子部品の市場動向、需給環境、価格変動、(2)原材料等の価格変動及び供給不足、(3)為替レートの変動、(4)変化の激しい電子部品市場の技術革新に対応できる新製品を安定的に提供し、顧客が満足できる製品やサービスを当社グループが設計、開発し続けていく能力、(5)当社グループが保有する金融資産の時価の変動、(6)各国における法規制、諸制度及び社会情勢などの当社グループの事業運営に係る環境の急激な変化、(7)偶発事象の発生、などです。ただし、業績に影響を与える要素はこれらに限定されるものではありません。

当資料に記載されている将来予想に関する記述についてこれらの内容を更新し公表する責任を負いません。